



Presidencia Municipal

Oficio: 223

Expediente: 2.1

Asunto: **Se remite Presupuesto 2013**

Dr. ALONSO GODOY PELAYO
AUDITOR SUPERIOR DEL ESTADO DE JALISCO
PRESENTE.

Por ese medio me permito remitir a usted, el Presupuesto de Ingresos y Egresos para el ejercicio 2013; para lo cual, anexamos al presente lo siguiente:

1 un tanto del acta de Ayuntamiento número 4 cuatro de fecha 13 trece de diciembre de 2012 dos mil doce con el contenido íntegro del presupuesto de ingresos y egresos 2013 dos mil trece.

1 un disco magnético (CD) conteniendo el Presupuesto de Ingresos y Egresos para el ejercicio 2013 dos mil trece.

Sin otro particular por el momento, solo me resta reiterarle la seguridad de mi atención y respeto, deseándole un prospero año nuevo.

Atentamente

"2012, año de la equidad entre mujeres y hombres"
La Resolana, municipio de Casimiro Castillo, Jalisco
A los 27 veintisiete días del mes de diciembre de 2012.



Salvador Durán Nuñez
SALVADOR DURAN NUÑEZ
Presidente Municipal

OFICIALIA DE PARTES

6095 12 DIC 28 11

AUDITORIA SUPERIOR
DEL EDO DE JALISCO

AUDITORIA SUPERIOR DEL ESTADO DE JALISCO H. CONGRESO DEL ESTADO
SE RECIBE DOCUMENTACION ANEXA A RESERVA DE VERIFICAR SU CONTENIDO
OFICIALIA DE PARTES

Carranza Silva No. 1 Col. Centro,
La Resolana, Mpio. de Casimiro Castillo, Jalisco.
C.P. 48930

Tels.: 01 (357) 3880913, 3880410, 3880093

ACTA DE AYUNTAMIENTO ORDINARIA NO. 5

En la población de La Resolana, Municipio de Casimiro Castillo, siendo las 11:00 once horas del día 13 trece del mes de Diciembre del año 2012 dos mil doce, habiendo sido citados oportunamente por instrucciones del C. Presidente Municipal en funciones, se reunieron en el Salón de Sesiones del H. Ayuntamiento de Casimiro Castillo, Jalisco, C. Salvador Durán Núñez, Presidente Municipal, Lic. Noemí Nereida González González, Síndico Municipal y los C.C. Regidores Propietarios, Lic. Enf. Nedy Lorena Ochoa Ramos, C. Mario Pelayo Guzmán, L.A.E. Sheila Fabiola Vega Chávez, C. Miguel Lomas García, C. Fructuoso Madrigal Magallón, Profr. Agustín Vázquez García, Profr. Horacio Moisés Soto Benítez, Tec. Agr. Jesús Pérez Paredes, Mtro. Margarito Casillas Madera; quienes conforman la totalidad del Honorable Ayuntamiento Constitucional del Municipio de Casimiro Castillo, Jalisco; con el objeto de celebrar la **V Quinta Sesión Ordinaria** del H. Ayuntamiento de la actual Administración Municipal 2012-2015, en atención a lo que dispone el Artículo 15 de la Ley de Gobierno y la Administración Pública Municipal del Estado de Jalisco. Por lo tanto se suscribe la presente correspondiente al **Acta número 05 quinta**, bajo el siguiente:

ORDEN DEL DÍA:

- 1.- Lista de asistencia y verificación del Quórum legal.
- 2.- Lectura, revisión y aprobación del acta de la sesión anterior.
- 3.- Aprobación del Orden del día.
- 4.- Presentación por parte del Presidente Municipal, del Presupuesto de Ingresos y Egresos correspondiente al Ejercicio Fiscal 2013.

Para el desahogo del **Punto número 01 uno**. En uso de la palabra el C. Salvador Durán Núñez, Presidente Municipal, saluda a los presentes y solicita a la C. Lic. Ana María Tejeda Pelayo, Secretario General, para que proceda a nombrar lista de asistencia, misma que arrojó la presencia de 11 once y 0 cero faltas, por lo que encontrándose la totalidad de asistentes de este H. Cuerpo Edilicio, procedió a declarar Quórum legal y abierta la sesión.

Para el desahogo del **Punto número 02 dos**. En uso de la palabra el C. Salvador Durán Núñez, Presidente Municipal, solicita a la C. Lic. Ana María Tejeda Pelayo, Secretario General, se sirva dar lectura a los puntos contenidos en el Orden del día, que son la lectura, revisión y aprobación del acta de la sesión anterior, por lo que habiéndose leído se somete a la votación del Ayuntamiento siendo aprobada por unanimidad en todos los puntos contenidos.

Para el desahogo del **Punto número 3 tres**. En uso de la palabra el C. Salvador Durán Núñez, Presidente Municipal, solicita a la C. Lic. Ana María Tejeda Pelayo, Secretario General, que proceda dar lectura al punto contenido la aprobación del Orden del día, por lo que habiéndose leído se somete a la votación del H. Ayuntamiento, siendo aprobada por unanimidad en todos los puntos contenidos.

Para el desahogo del **Párrafo número 04 cuatro**. En uso de la palabra el Presidente Municipal, C. Salvador Durán Núñez, presentó y expuso ante el Pleno el del Presupuesto de Ingresos y Egresos correspondiente al Ejercicio Fiscal 2013, el que después de discutido y analizado fue aprobado por UNANIMIDAD.

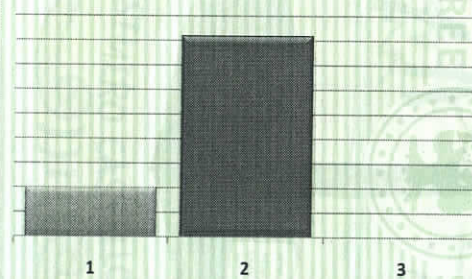
CONCEPTOS	EJERCICIO 2012	ESTIMACIÓN 2013	VARIACIÓN 2012 - 2013
-----------	----------------	-----------------	-----------------------

INGRESOS

IMPUESTOS	2,295,044	2,888,530	25.86%
CUOTAS Y APORTACIONES DE SEGURIDAD SOCIAL		0	#¡DIV/0!
CONTRIBUCIONES DE MEJORAS	0	0	#¡DIV/0!
DERECHOS	4,689,047	5,260,350	12.18%
PRODUCTOS	1,105,699	1,921,990	73.83%
APROVECHAMIENTOS	284,303	63,350	-77.72%
INGRESOS POR VENTAS DE BIENES Y SERVICIOS		0	#¡DIV/0!
PARTICIPACIONES Y APORTACIONES	40,142,170	40,977,307	2.08%
TRANSFERENCIAS, ASIGNACIONES, SUBSIDIOS Y OTRAS AYUDAS	0	0	#¡DIV/0!
INGRESOS DERIVADOS DE FINANCIAMIENTO	2,500,000	0	-100.00%
TOTAL DE INGRESOS	51,016,263	51,111,527	0.19%


Clasificación por tipo de ingresos (CTI)

TI	Descripción	Estimación	%
1	INGRESOS DE GESTIÓN	10,134,220	19.83%
2	PARTICIPACIONES, APORTACIONES, TRANSFERENCIAS, ASIGNACIONES, SUBSIDIOS Y OTRAS AYUDAS	40,977,307	80.17%
3	OTROS INGRESOS	0	0.00%
Suma		51,111,527	100.00%



Clasificación por origen del recurso

OR	Descripción	Estimación	%
100	RECURSOS PROPIOS	37,588,880	73.54%
200	APORTACIONES FEDERALES	13,522,647	26.46%
300	PROGRAMAS FEDERALES	-	0.00%
400	PROGRAMAS ESTATALES	-	0.00%
900	OTROS	-	0.00%
Suma		51,111,527	100.00%



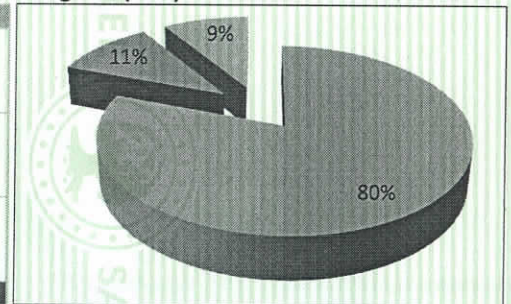
CONCEPTOS	EJERCICIO 2012	PRESUPUESTO 2013	VARIACIÓN 2012 - 2013
-----------	----------------	------------------	-----------------------

EGRESOS

SERVICIOS PERSONALES	18,373,641	23,161,198	26.06%
MATERIALES Y SUMINISTROS	6,705,965	6,886,119	2.69%
SERVICIOS GENERALES	7,773,973	7,765,873	-0.10%
TRANSFERENCIAS, ASIGNACIONES, SUBSIDIOS Y OTRAS AYUDAS	2,041,974	3,294,400	61.33%
BIENES MUEBLES, INMUEBLES E INTANGIBLES	200,000	1,470,000	635.00%
INVERSIÓN PÚBLICA	4,948,434	3,871,134	-21.77%
INVERSIONES FINANCIERAS Y OTRAS PROVISIONES	0	10,000	#¡DIV/0!
PARTICIPACIONES Y APORTACIONES		0	#¡DIV/0!
DEUDA PÚBLICA	10,972,276	4,652,803	-57.59%
TOTAL DE EGRESOS	51,016,263	51,111,527	0.19%

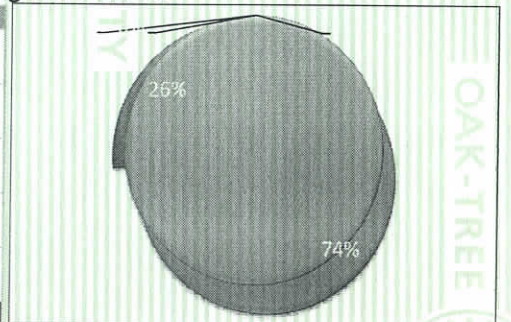
Clasificación por tipo de gasto (CTG)

C	Descripción	Estimación	%
1	GASTO CORRIENTE	41,107,590	80.43%
2	GASTO DE CAPITAL	5,351,134	10.47%
3	AMORTIZACIÓN DE LA DEUDA Y DISMINUCIÓN DE PASIVOS	4,652,803	9.10%
Suma		51,111,527	100.00%



Clasificación por origen del recurso

C	Descripción	Estimación	%
100	RECURSOS PROPIOS	37,588,880	73.54%
200	APORTACIONES FEDERALES	13,522,647	26.46%
300	PROGRAMAS FEDERALES	-	0.00%
400	PROGRAMAS ESTATALES	-	0.00%
900	OTROS	-	0.00%
Suma		51,111,527	100.00%



CRI/LI	DESCRIPCIÓN	RECURSOS PROPIOS	APORTACIONES FEDERALES		PROGRAMAS Y CONVENIOS		OTROS	Suma
			INFRAESTRUCTURA	FORTALECIMIENTO	FEDERALES	ESTATALES		
1	IMPUESTOS	2,888,530	-	-	-	-	-	2,888,530
11	IMPUESTOS SOBRE LOS INGRESOS	5,000	-	-	-	-	-	5,000
11010	<i>Impuestos sobre espectáculos públicos</i>	5,000	-	-	-	-	-	5,000
11011	<i>Función de circo</i>	5,000						5,000
11012	<i>Conciertos, presentaciones de artistas, audiciones musicales y similares</i>							-
11013	<i>Peleas de gallos, palenques, carreras de caballos y similares</i>							-
11014	<i>Eventos y espectáculos deportivos</i>							-
11015	<i>Espectáculos culturales</i>							-
11016	<i>Espectáculos taurinos y ecuestres</i>							-
11019	<i>Otros espectáculos públicos</i>							-
12	IMPUESTOS SOBRE EL PATRIMONIO	2,856,445	-	-	-	-	-	2,856,445
12010	<i>Impuesto predial</i>	2,020,955	-	-	-	-	-	2,020,955
12011	<i>Predios rústicos</i>	136,495						136,495
12012	<i>Predios urbanos</i>	1,884,460						1,884,460
12020	<i>Impuesto sobre transmisiones patrimoniales</i>	789,700	-	-	-	-	-	789,700
12021	<i>Adquisición de departamentos, viviendas y casas para habitación</i>	638,825						638,825
12022	<i>Regularización de terrenos</i>	150,875						150,875
12030	<i>Impuestos sobre negocios jurídicos</i>	45,790	-	-	-	-	-	45,790
12031	<i>Construcción de inmuebles</i>	45,440						45,440
12032	<i>Reconstrucción de inmuebles</i>	350						350
12033	<i>Ampliación de inmuebles</i>							-

CRI/LI	DESCRIPCIÓN	RECURSOS PROPIOS	APORTACIONES FEDERALES		PROGRAMAS Y CONVENIOS		OTROS	Suma
			INFRAESTRUCTURA	FORTALECIMIENTO	FEDERALES	ESTATALES		
13	IMPUESTO SOBRE LA PRODUCCIÓN, EL CONSUMO Y LAS TRANSACCIONES							-
14	IMPUESTOS AL COMERCIO EXTERIOR							-
15	IMPUESTOS SOBRE NÓMINAS Y ASIMILABLES							-
16	IMPUESTOS ECOLÓGICOS							-
17	ACCESORIOS DE LOS IMPUESTOS	27,085	-	-	-	-	-	27,085
17010	Recargos	22,300	-	-	-	-	-	22,300
17011	Falta de pago	22,300						22,300
17020	Multas	1,450	-	-	-	-	-	1,450
17021	Infracciones	1,450						1,450
17030	Intereses	-	-	-	-	-	-	-
17031	Plazo de créditos fiscales							-
17040	Gastos de ejecución y de embargo	3,085	-	-	-	-	-	3,085
17041	Gastos de notificación	2,835						2,835
17042	Gastos de embargo							-
17049	Otros gastos del procedimiento	250						250
17990	Otros no especificados	250	-	-	-	-	-	250
17999	Otros accesorios	250						250
18	OTROS IMPUESTOS	-	-	-	-	-	-	-
18010	Impuestos extraordinarios	-	-	-	-	-	-	-
18011	Impuestos extraordinarios							-
2	CUOTAS Y APORTACIONES DE SEGURIDAD SOCIAL	-	-	-	-	-	-	-
21	APORTACIONES PARA FONDOS DE VIVIENDA							-

CRI/LI	DESCRIPCIÓN	RECURSOS PROPIOS	APORTACIONES FEDERALES		PROGRAMAS Y CONVENIOS		OTROS	Suma
			INFRAESTRUCTURA	FORTALECIMIENTO	FEDERALES	ESTATALES		
22	CUOTAS PARA EL SEGURO SOCIAL							
23	CUOTAS DE AHORRO PARA EL RETIRO							
24	OTRAS CUOTAS Y APORTACIONES PARA LA SEGURIDAD SOCIAL							
25	ACCESORIOS							
3	CONTRIBUCIONES DE MEJORAS	-	-	-	-	-	-	-
31	CONTRIBUCIÓN DE MEJORAS POR OBRAS PÚBLICAS	-	-	-	-	-	-	-
31010	Contribuciones de mejoras	-	-	-	-	-	-	-
31011	Contribuciones de mejoras por obras públicas							
4	DERECHOS	5,260,350	-	-	-	-	-	5,260,350
41	DERECHOS POR EL USO, GOCE, APROVECHAMIENTO O EXPLOTACIÓN DE BIENES DE DOMINIO PÚBLICO	530,195	-	-	-	-	-	530,195
41010	Uso del piso	530,195	-	-	-	-	-	530,195
41011	Estacionamientos exclusivos	3,465						3,465
41012	Puestos permanentes y eventuales	169,230						169,230
41013	Actividades comerciales e industriales	357,500						357,500
41014	Espectáculos y diversiones públicas							-
41019	Otros fines o actividades no previstas							
41020	Estacionamientos	-	-	-	-	-	-	-
41021	Concesión de estacionamientos							
41030	Panteones de dominio público	-	-	-	-	-	-	-
41031	Lotes uso perpetuidad y temporal							

CRI/LI	DESCRIPCIÓN	RECURSOS PROPIOS	APORTACIONES FEDERALES		PROGRAMAS Y CONVENIOS		OTROS	Suma
			INFRAESTRUCTURA	FORTALECIMIENTO	FEDERALES	ESTATALES		
41032	Mantenimiento							
41033	Venta de gavetas a perpetuidad							
41039	Otros							
41990	Uso, goce, aprovechamiento o explotación de otros bienes de dominio público							
41991	Arrendamiento o concesión de locales en mercados							
41992	Arrendamiento o concesión de kioscos en plazas y jardines							
41993	Arrendamiento o concesión de escusados y baños							
41994	Arrendamiento de inmuebles para anuncios							
41999	Otros arrendamientos o concesiones de bienes							
42	DERECHOS A LOS HIDROCARBUROS							
43	DERECHOS POR PRESTACIÓN DE SERVICIOS	4,700,805						4,700,805
43010	Licencias y permisos de giros	302,555						302,555
43011	Licencias, permisos o autorización de giros con venta de bebidas alcohólicas	175,890						175,890
43012	Licencias, permisos o autorización de giros con servicios de bebidas alcohólicas	114,165						114,165
43013	Licencias, permisos o autorización de otros conceptos distintos a los anteriores giros con bebidas alcohólicas	8,000						8,000
43014	Permiso para el funcionamiento de horario extraordinario	4,500						4,500
43020	Licencias y permisos de anuncios	27,200						27,200
43021	Licencias y permisos de anuncios permanentes	26,700						26,700
43022	Licencias y permisos de anuncios eventuales	500						500

CRI/LI	DESCRIPCIÓN	RECURSOS PROPIOS	APORTACIONES FEDERALES		PROGRAMAS Y CONVENIOS		OTROS	Suma
			INFRAESTRUCTURA	FORTALECIMIENTO	FEDERALES	ESTATALES		
43029	Licencias y permisos de anunció distintos a los anteriores							-
43030	Licencias de construcción, reconstrucción, reparación o demolición de obras	17,300	-	-	-	-	-	17,300
43031	Licencias de construcción	15,300						15,300
43032	Licencias para demolición							-
43033	Licencias para remodelación	1,500						1,500
43034	Licencias para reconstrucción, reestructuración o adaptación	500						500
43035	Licencias para ocupación provisional en la vía pública							-
43036	Licencias para movimientos de tierras							-
43039	Licencias similares no previstas en las anteriores							-
43040	Alineamiento, designación de número oficial e inspección	3,000	-	-	-	-	-	3,000
43041	Alineamiento	2,000						2,000
43042	Designación de número oficial	1,000						1,000
43043	Inspección de valor sobre inmuebles							-
43049	Otros servicios similares							-
43050	Licencias de cambio de régimen de propiedad y urbanización	-	-	-	-	-	-	-
43051	Licencia de cambio de régimen de propiedad							-
43052	Licencia de urbanización							-
43053	Peritaje, dictamen e inspección de carácter extraordinario							-
43060	Servicios por obras	1,000	-	-	-	-	-	1,000
43061	Medición de terrenos							-

CRI/LI	DESCRIPCIÓN	RECURSOS PROPIOS	APORTACIONES FEDERALES		PROGRAMAS Y CONVENIOS		OTROS	Suma
			INFRAESTRUCTURA	FORTALECIMIENTO	FEDERALES	ESTATALES		
43062	Autorización para romper pavimento, banquetas o machuelos	1,000						1,000
43063	Autorización para construcciones de infraestructura en la vía pública							-
43070	Servicios de sanidad	500						500
43071	Inhumaciones y reinhumaciones							-
43072	Exhumaciones							-
43073	Servicio de cremación							-
43074	Traslado de cadáveres fuera del municipio	500						500
43080	Servicio de limpieza, recolección, traslado, tratamiento y disposición final de residuos							-
43081	Recolección y traslado de basura, desechos o desperdicios no peligrosos							-
43082	Recolección y traslado de basura, desechos o desperdicios peligrosos							-
43083	Limpieza de lotes baldíos, jardines, prados, banquetas y similares							-
43084	Servicio exclusivo de camiones de aseo							-
43085	Por utilizar tiraderos y rellenos sanitarios del municipio							-
43089	Otros servicios similares							-
43090	Agua potable y alcantarillado	2,605,500						2,605,500
43091	Servicio doméstico	2,100,000						2,100,000
43092	Servicio no doméstico	400,000						400,000
43093	Predios baldíos	20,000						20,000
43094	Servicios en localidades							-

CRI/LI	DESCRIPCIÓN	RECURSOS PROPIOS	APORTACIONES FEDERALES		PROGRAMAS Y CONVENIOS		OTROS	Suma
			INFRAESTRUCTURA	FORTALECIMIENTO	FEDERALES	ESTATALES		
43095	20% para el saneamiento de las aguas residuales	40,000						40,000
43096	2% o 3% para la infraestructura básica existente	7,500						7,500
43097	Aprovechamiento de la infraestructura básica existente							-
43098	Conexión o reconexión al servicio	38,000						38,000
43100	Rastro	1,078,550						1,078,550
43101	Autorización de matanza	397,400						397,400
43102	Autorización de salida de animales del rastro para envíos fuera del municipio							-
43103	Autorización de la introducción de ganado al rastro en horas extraordinarias							-
43104	Sello de inspección sanitaria	34,500						34,500
43105	Acarreo de carnes en camiones del municipio	203,500						203,500
43106	Servicios de matanza en el rastro municipal	443,150						443,150
43107	Venta de productos obtenidos en el rastro							-
43109	Otros servicios prestados por el rastro municipal							-
43110	Registro civil	21,550						21,550
43111	Servicios en oficina fuera del horario	1,450						1,450
43112	Servicios a domicilio	11,000						11,000
43113	Anotaciones e inserciones en actas	9,100						9,100
43120	Certificaciones	502,600						502,600
43121	Expedición de certificados, certificaciones, constancias o copias certificadas	487,000						487,000
43122	Extractos de actas	11,100						11,100
43123	Dictámenes de trazo, uso y destino	4,500						4,500

CRI/LI	DESCRIPCIÓN	RECURSOS PROPIOS	APORTACIONES FEDERALES		PROGRAMAS Y CONVENIOS		OTROS	Suma
			INFRAESTRUCTURA	FORTALECIMIENTO	FEDERALES	ESTATALES		
43130	Servicios de catastro	141,050	-	-	-	-	-	141,050
43131	Copias de planos							-
43132	Certificaciones catastrales	24,350						24,350
43133	Informes catastrales	500						500
43134	Deslindes catastrales	35,100						35,100
43135	Dictámenes catastrales	72,000						72,000
43136	Revisión y autorización de avalúos	9,100						9,100
44	OTROS DERECHOS	8,000	-	-	-	-	-	8,000
43010	Derechos no especificados	8,000	-	-	-	-	-	8,000
43011	Servicios prestados en horas hábiles	8,000						8,000
43012	Servicios prestados en horas inhábiles							-
43013	Solicitudes de información							-
43014	Servicios médicos							-
43019	Otros servicios no especificados							-
45	ACCESORIOS DE LOS DERECHOS	21,350	-	-	-	-	-	21,350
45010	Recargos	19,350	-	-	-	-	-	19,350
45011	Falta de pago	19,350						19,350
45020	Multas	-	-	-	-	-	-	-
45021	Infracciones							-
45030	Intereses	-	-	-	-	-	-	-
45031	Plazo de créditos fiscales							-
45040	Gastos de ejecución y de embargo	2,000	-	-	-	-	-	2,000
45041	Gastos de notificación	2,000						2,000

CRI/LI	DESCRIPCIÓN	RECURSOS PROPIOS	APORTACIONES FEDERALES		PROGRAMAS Y CONVENIOS		OTROS	Suma
			INFRAESTRUCTURA	FORTALECIMIENTO	FEDERALES	ESTATALES		
45042	Gastos de embargo							
45049	Otros gastos del procedimiento							
45990	Otros no especificados	-	-	-	-	-	-	-
45999	Otros accesorios							
5	PRODUCTOS	1,921,990						1,921,990
51	PRODUCTOS DE TIPO CORRIENTE	1,921,990						1,921,990
51010	Uso, goce, aprovechamiento o explotación de otros bienes de dominio público	267,340						267,340
51011	Arrendamiento o concesión de locales en mercados	267,340						267,340
51012	Arrendamiento o concesión de kioscos en plazas y jardines							
51013	Arrendamiento o concesión de escusados y baños							
51014	Arrendamiento de inmuebles para anuncios							
51019	Otros arrendamientos o concesiones de bienes							
51020	Cementerios de dominio privado	39,000						39,000
51021	Lotes uso perpetuidad y temporal	38,950						38,950
51022	Mantenimiento	50						50
51023	Venta de gavetas a perpetuidad							
51029	Otros							
51990	Productos diversos	1,615,650						1,615,650
51991	Formas y ediciones impresas	357,400						357,400
51992	Calcomanías, credenciales, placas, escudos y otros medios de identificación	250						250
51993	Depósito de vehículos							

CRI/LI	DESCRIPCIÓN	RECURSOS PROPIOS	APORTACIONES FEDERALES		PROGRAMAS Y CONVENIOS		OTROS	Suma
			INFRAESTRUCTURA	FORTALECIMIENTO	FEDERALES	ESTATALES		
51994	Explotación de bienes municipales de dominio privado							-
51995	Productos o utilidades de talleres y centros de trabajo							-
51996	Venta de esquilmos, productos de aparcería, desechos y basuras							-
51997	Venta de productos procedentes de viveros y jardines							-
51998	Por proporcionar información en documentos o elementos técnicos							-
51999	Otros productos no especificados	1,258,000						1,258,000
52	PRODUCTOS DE CAPITAL	-	-	-	-	-	-	-
52010	Productos de capital	-	-	-	-	-	-	-
52019	Otros no especificados	-	-	-	-	-	-	-
53	ACCESORIOS DE LOS PRODUCTOS	-	-	-	-	-	-	-
53990	Otros no especificados	-	-	-	-	-	-	-
53999	Otros accesorios	-	-	-	-	-	-	-
6	APROVECHAMIENTOS	63,350	-	-	-	-	-	63,350
61	APROVECHAMIENTOS DE TIPO CORRIENTE	63,350	-	-	-	-	-	63,350
61010	Incentivos derivados de la colaboración fiscal	-	-	-	-	-	-	-
61011	Incentivos de colaboración	-	-	-	-	-	-	-
61020	Multas	63,350	-	-	-	-	-	63,350
61021	Infracciones	63,350	-	-	-	-	-	63,350
61030	Indemnizaciones	-	-	-	-	-	-	-
61031	Indemnizaciones	-	-	-	-	-	-	-

CRI/LI	DESCRIPCIÓN	RECURSOS PROPIOS	APORTACIONES FEDERALES		PROGRAMAS Y CONVENIOS		OTROS	Suma
			INFRAESTRUCTURA	FORTALECIMIENTO	FEDERALES	ESTATALES		
61040	Reintegros	-	-	-	-	-	-	-
61041	<i>Reintegros</i>	-	-	-	-	-	-	-
61050	Aprovechamiento provenientes de obras públicas	-	-	-	-	-	-	-
61051	<i>Aprovechamientos provenientes de obras públicas</i>	-	-	-	-	-	-	-
61060	Aprovechamiento por participaciones derivadas de la aplicación de leyes	-	-	-	-	-	-	-
61061	<i>Aprovechamiento por participaciones derivadas de la aplicación de leyes</i>	-	-	-	-	-	-	-
61070	Aprovechamientos por aportaciones y cooperaciones	-	-	-	-	-	-	-
61071	<i>Aprovechamientos por aportaciones y cooperaciones</i>	-	-	-	-	-	-	-
62	APROVECHAMIENTOS DE CAPITAL	-	-	-	-	-	-	-
63	OTROS APORVECHAMIENTOS	-	-	-	-	-	-	-
63990	Otros aprovechamientos	-	-	-	-	-	-	-
63999	<i>Otros aprovechamientos</i>	-	-	-	-	-	-	-
64	ACCESORIOS DE LOS APORVECHAMIENTOS	-	-	-	-	-	-	-
64990	Otros no especificados	-	-	-	-	-	-	-
64999	<i>Otros accesorios</i>	-	-	-	-	-	-	-
7	INGRESOS POR VENTAS DE BIENES Y SERVICIOS	-	-	-	-	-	-	-
71	INGRESOS POR VENTAS DE MERCANCIAS	-	-	-	-	-	-	-
71010	Producidos por organismos descentralizados	-	-	-	-	-	-	-
71011	<i>Producidos por organismos descentralizados</i>	-	-	-	-	-	-	-
71020	Ingresos por venta de bienes y servicios producidos en establecimientos del gobierno	-	-	-	-	-	-	-

CRI/LI	DESCRIPCIÓN	RECURSOS PROPIOS	APORTACIONES FEDERALES		PROGRAMAS Y CONVENIOS		OTROS	Suma
			INFRAESTRUCTURA	FORTALECIMIENTO	FEDERALES	ESTATALES		
71021	Ingresos por venta de bienes y servicios producidos en establecimientos del gobierno	-	-	-	-	-	-	-
71030	Ingresos por venta de bienes y servicios de organismos descentralizados	-	-	-	-	-	-	-
71031	Ingresos por venta de bienes y servicios de organismos descentralizados	-	-	-	-	-	-	-
71040	Ingresos de operación de entidades paraestatales empresariales y no financieras	-	-	-	-	-	-	-
71041	Ingresos de operación de entidades paraestatales empresariales y no financieras	-	-	-	-	-	-	-
72	INGRESOS NO COMPRENDIDOS EN LAS FRACCIONES DE LA LEY DE INGRESOS CAUSADOS EN EJERCICIOS FISCALES ANTERIORES PENDIENTES DE LIQUIDACIÓN O PAGO	-	-	-	-	-	-	-
72010	Impuestos no comprendidos en las fracciones de la ley de ingresos causados en ejercicios fiscales anteriores pendientes de liquidación o pago	-	-	-	-	-	-	-
72020	Contribuciones de mejoras, derechos, productos y aprovechamientos no comprendidos en las fracciones de la ley de ingreso causada en ejercicios fiscales anteriores pendientes de liquidación o pago	-	-	-	-	-	-	-
8	PARTICIPACIONES Y APORTACIONES	27,454,660	3,871,134	9,651,513	-	-	-	40,977,307
81	PARTICIPACIONES	27,454,660	-	-	-	-	-	27,454,660
81010	Participaciones	27,454,660	-	-	-	-	-	27,454,660
81011	Federales	26,655,510	-	-	-	-	-	26,655,510
81012	Estatales	799,150	-	-	-	-	-	799,150
82	APORTACIONES	-	3,871,134	9,651,513	-	-	-	13,522,647
82010	Aportaciones federales	-	3,871,134	9,651,513	-	-	-	13,522,647

CRI/LI	DESCRIPCIÓN	RECURSOS PROPIOS	APORTACIONES FEDERALES		PROGRAMAS Y CONVENIOS		OTROS	Suma
			INFRAESTRUCTURA	FORTALECIMIENTO	FEDERALES	ESTATALES		
82011	Del fondo de infraestructura social municipal		3,871,134					3,871,134
82012	Rendimientos financieros del fondo de aportaciones para la infraestructura social							
82013	Del fondo para el fortalecimiento municipal			9,651,513				9,651,513
82014	Rendimientos financieros del fondo de aportaciones para el fortalecimiento municipal							
83	CONVENIOS	-	-	-	-	-	-	-
83010	Convenios	-	-	-	-	-	-	-
83011	Convenios	-	-	-	-	-	-	-
9	TRANSFERENCIAS, ASIGNACIONES, SUBSIDIOS Y OTRAS AYUDAS	-	-	-	-	-	-	-
91	TRANSFERENCIAS INTERNAS Y ASIGNACIONES AL SECTOR PÚBLICO	-	-	-	-	-	-	-
91010	Transferencias internas y asignaciones al sector público	-	-	-	-	-	-	-
91011	Transferencias internas y asignaciones al sector público	-	-	-	-	-	-	-
92	TRANSFERENCIAS AL RESTO DEL SECTOR PÚBLICO	-	-	-	-	-	-	-
93	SUBSIDIOS Y SUBVENCIONES	-	-	-	-	-	-	-
93010	Subsidio	-	-	-	-	-	-	-
93011	Subsidio	-	-	-	-	-	-	-
93020	Subvenciones	-	-	-	-	-	-	-
93021	Subvenciones	-	-	-	-	-	-	-
94	AYUDAS SOCIALES	-	-	-	-	-	-	-
94010	Donativos	-	-	-	-	-	-	-

CRI/LI	DESCRIPCIÓN	RECURSOS PROPIOS	APORTACIONES FEDERALES		PROGRAMAS Y CONVENIOS		OTROS	Suma
			INFRAESTRUCTURA	FORTALECIMIENTO	FEDERALES	ESTATALES		
94011	Efectivo							
94012	Especie							
95	PENSIONES Y JUBILACIONES							
96	TRANSFERENCIAS A FIDEICOMISOS, MANDATOS Y ANÁLOGOS	-	-	-	-	-	-	-
96010	Transferencias	-	-	-	-	-	-	-
96011	Fideicomisos							
96012	Mandatos							
96019	Otros							
0	INGRESOS DERIVADOS DE FINANCIAMIENTO	-	-	-	-	-	-	-
01	ENDEUDAMIENTO INTERNO	-	-	-	-	-	-	-
01010	Financiamientos	-	-	-	-	-	-	-
01011	Banca oficial							
01012	Banca comercial							
01019	Otros financiamientos no especificados							
02	ENDEUDAMIENTO EXTERNO							
TOTAL DE INGRESOS		37,588,880	3,871,134	9,651,513	0	0	0	51,111,527

OG	DESCRIPCIÓN	RECURSOS PROPIOS	APORTACIONES FEDERALES		PROGRAMAS Y CONVENIOS		OTROS	Suma
			INFRAESTRUCTURA	FORTALECIMIENTO	FEDERALES	ESTATALES		
1000	SERVICIOS PERSONALES	16,583,305	-	6,577,893	-	-	-	23,161,198
1100	REMUNERACIONES AL PERSONAL DE CARÁCTER PERMANENTE	10,969,750	-	4,956,614	-	-	-	15,926,364
111	Dietas	1,530,378						1,530,378
112	Haberes							-
113	Sueldos base al personal permanente	9,439,372		4,956,614				14,395,986
114	Remuneraciones por adscripción laboral en el extranjero							-
1200	REMUNERACIONES AL PERSONAL DE CARÁCTER TRANSITORIO	2,000,000	-	200,000	-	-	-	2,200,000
121	Honorarios asimilables a salarios							-
122	Sueldos base al personal eventual	2,000,000		200,000				2,200,000
123	Retribuciones por servicios de carácter social							-
124	Retribución a los representantes de los trabajadores y de los patrones en la Junta de Conciliación y Arbitraje							-
1300	REMUNERACIONES ADICIONALES Y ESPECIALES	2,722,705	-	856,385	-	-	-	3,579,090
131	Primas por años de servicios efectivos prestados							-
132	Primas de vacaciones, dominical y gratificación de fin de año	1,502,705		706,385				2,209,090
133	Horas extraordinarias	1,200,000		150,000				1,350,000
134	Compensaciones	20,000						20,000
135	Sobrehaberes							-
136	Asignaciones de técnico, de mando, por comisión, de vuelo y de técnico especial							-
137	Honorarios especiales							-
138	Participaciones por vigilancia en el cumplimiento de la leyes y custodia de valores							-
1400	SEGURIDAD SOCIAL	50,000	-	80,000	-	-	-	130,000
141	Aportaciones de seguridad social	15,000						15,000
142	Aportaciones a fondos de vivienda							-
143	Aportaciones al sistema para el retiro	35,000						35,000
144	Aportaciones para seguros			80,000				80,000
1500	OTRAS PRESTACIONES SOCIALES Y ECONÓMICAS	840,850	-	484,894	-	-	-	1,325,744

OG	DESCRIPCIÓN	RECURSOS PROPIOS	APORTACIONES FEDERALES		PROGRAMAS Y CONVENIOS		OTROS	Suma
			INFRAESTRUCTURA	FORTALECIMIENTO	FEDERALES	ESTATALES		
151	Cuotas para el fondo de ahorro y fondo de trabajo							-
152	Indemnizaciones	250,000		250,000				500,000
153	Prestaciones y haberes de retiro							-
154	Prestaciones contractuales							-
155	Apoyos a la capacitación de los servidores públicos							-
159	Otras prestaciones sociales y económicas	590,850		234,894				825,744
1600	PREVISIONES	-	-	-	-	-	-	-
161	Previsiones de carácter laboral, económica y de seguridad social							-
1700	PAGO DE ESTÍMULOS A SERVIDORES PÚBLICOS	-	-	-	-	-	-	-
171	Estímulos							-
172	Recompensas							-
2000	MATERIALES Y SUMINISTROS	6,653,800	-	232,319	-	-	-	6,886,119
2100	MATERIALES DE ADMINISTRACIÓN, EMISIÓN DE DOCUMENTOS Y ARTÍCULOS OFICIALES	635,000	-	-	-	-	-	635,000
211	Materiales, útiles y equipos menores de oficina	190,000						190,000
212	Materiales y útiles de impresión y reproducción	2,000						2,000
213	Material estadístico y geográfico	2,000						2,000
214	Materiales, útiles y equipos menores de tecnologías de la información y comunicaciones	150,000						150,000
215	Material impreso e información digital	30,000						30,000
216	Material de limpieza	50,000						50,000
217	Materiales y útiles de enseñanza	1,000						1,000
218	Materiales para el registro e identificación de bienes y personas	210,000						210,000
2200	ALIMENTOS Y UTENSILIOS	175,000	-	-	-	-	-	175,000
221	Productos alimenticios para personas	175,000						175,000
222	Productos alimenticios para animales							-
223	Utensilios para el servicio de alimentación							-
2300	MATERIAS PRIMAS Y MATERIALES DE PRODUCCIÓN Y COMERCIALIZACIÓN	-	-	-	-	-	-	-

OG	DESCRIPCIÓN	RECURSOS PROPIOS	APORTACIONES FEDERALES		PROGRAMAS Y CONVENIOS		OTROS	Suma
			INFRAESTRUCTURA	FORTALECIMIENTO	FEDERALES	ESTATALES		
231	Productos alimenticios, agropecuarios y forestales adquiridos como materia prima							-
232	Insumos textiles adquiridos como materia prima							-
233	Productos de papel, cartón e impresos adquiridos como materia prima							-
234	Combustibles, lubricantes, aditivos, carbón y sus derivados adquiridos como materia prima							-
235	Productos químicos, farmacéuticos y de laboratorio adquiridos como materia prima							-
236	Productos metálicos y a base de minerales no metálicos adquiridos como materia prima							-
237	Productos de cuero, piel, plástico y hule adquiridos como materia prima							-
238	Mercancías adquiridas para su comercialización							-
239	Otros productos adquiridos como materia prima							-
2400	MATERIALES Y ARTÍCULOS DE CONSTRUCCIÓN Y DE REPARACIÓN	235,000						
241	Productos minerales no metálicos							235,000
242	Cemento y productos de concreto	30,000						
243	Cal, yeso y productos de yeso	10,000						30,000
244	Madera y productos de madera	5,000						10,000
245	Vidrio y productos de vidrio	5,000						5,000
246	Material eléctrico y electrónico	160,000						5,000
247	Artículos metálicos para la construcción	10,000						160,000
248	Materiales complementarios	10,000						10,000
249	Otros materiales y artículos de construcción y reparación	5,000						10,000
2500	PRODUCTOS QUÍMICOS, FARMACÉUTICOS Y DE LABORATORIO	650,800						
251	Productos químicos básicos	243,800						5,000
252	Fertilizantes, pesticidas y otros agroquímicos	5,000						243,800
253	Medicinas y productos farmacéuticos	400,000						5,000
								400,000

OG	DESCRIPCIÓN	RECURSOS PROPIOS	APORTACIONES FEDERALES		PROGRAMAS Y CONVENIOS		OTROS	Suma
			INFRAESTRUCTURA	FORTALECIMIENTO	FEDERALES	ESTATALES		
254	Materiales, accesorios y suministros médicos							-
255	Materiales, accesorios y suministros de laboratorio							-
256	Fibras sintéticas, hules plásticos y derivados							-
259	Otros productos químicos	2,000						-
2600	COMBUSTIBLES, LUBRICANTES Y ADITIVOS	3,600,000						2,000
261	Combustibles, lubricantes y aditivos	3,600,000	-	132,319	-	-	-	3,732,319
262	Carbón y sus derivados			132,319				3,732,319
2700	VESTUARIO, BLANCOS, PRENDAS DE PROTECCIÓN Y ARTÍCULOS DEPORTIVOS	19,000						-
271	Vestuario y uniformes	2,000		20,000				39,000
272	Prendas de seguridad y protección personal	2,000		20,000				22,000
273	Artículos deportivos	15,000						2,000
274	Productos textiles							15,000
275	Blancos y otros productos textiles, excepto prendas de vestir							-
2800	MATERIALES Y SUMINISTROS PARA SEGURIDAD	-						-
281	Sustancias y materiales explosivos			80,000				80,000
282	Materiales de seguridad pública							-
283	Prendas de protección para seguridad pública y nacional			80,000				-
2900	HERRAMIENTAS, REFACCIONES Y ACCESORIOS MENORES	1,339,000						80,000
291	Herramientas menores	45,000						1,339,000
292	Refacciones y accesorios menores de edificios	4,000						45,000
293	Refacciones y accesorios menores de mobiliario y equipo de administración, educacional y recreativo	40,000						4,000
294	Refacciones y accesorios menores de equipo de cómputo y tecnologías de la información	35,000						40,000
295	Refacciones y accesorios menores de equipo e instrumental médico y de laboratorio							35,000
296	Refacciones y accesorios menores de equipo de transporte	710,000						-
297	Refacciones y accesorios menores de equipo de defensa y seguridad							710,000

OG	DESCRIPCIÓN	RECURSOS PROPIOS	APORTACIONES FEDERALES		PROGRAMAS Y CONVENIOS		OTROS	Suma
			INFRAESTRUCTURA	FORTALECIMIENTO	FEDERALES	ESTATALES		
298	Refacciones y accesorios menores de maquinaria y otros equipos	500,000						500,000
299	Refacciones y accesorios menores otros bienes muebles	5,000						5,000
3000	SERVICIOS GENERALES	6,447,000	-	1,318,873	-	-	-	7,765,873
3100	SERVICIOS BÁSICOS	3,429,000	-	863,873	-	-	-	4,292,873
311	Energía eléctrica	3,000,000		808,873				3,808,873
312	Gas							-
313	Agua	33,000						33,000
314	Telefonía tradicional	185,000						185,000
315	Telefonía celular	160,000						160,000
316	Servicios de telecomunicaciones y satélites	50,000		55,000				105,000
317	Servicios de acceso de Internet, redes y procesamiento de información							-
318	Servicios postales y telegráficos	1,000						1,000
319	Servicios integrales y otros servicios							-
3200	SERVICIOS DE ARRENDAMIENTO	100,000	-	-	-	-	-	100,000
321	Arrendamiento de terrenos							-
322	Arrendamiento de edificios	30,000						30,000
323	Arrendamiento de mobiliario y equipo de administración, educacional y recreativo							-
324	Arrendamiento de equipo e instrumental médico y de laboratorio							-
325	Arrendamiento de equipo de transporte	20,000						20,000
326	Arrendamiento de maquinaria, otros equipos y herramientas	50,000						50,000
327	Arrendamiento de activos intangibles							-
328	Arrendamiento financiero							-
329	Otros arrendamientos							-
3300	SERVICIOS PROFESIONALES, CIENTÍFICOS, TÉCNICOS Y OTROS SERVICIOS	262,000	-	-	-	-	-	262,000
331	Servicios legales, de contabilidad, auditoría y relacionados	250,000						250,000

OG	DESCRIPCIÓN	RECURSOS PROPIOS	APORTACIONES FEDERALES		PROGRAMAS Y CONVENIOS		OTROS	Suma
			INFRAESTRUCTURA	FORTALECIMIENTO	FEDERALES	ESTATALES		
332	Servicios de diseño, arquitectura, ingeniería y actividades relacionadas	2,000						2,000
333	Servicios de consultoría administrativa, procesos, técnica y en tecnologías de la información							-
334	Servicios de capacitación	5,000						5,000
335	Servicios de investigación científica y desarrollo							-
336	Servicios de apoyo administrativo, traducción, fotocopiado e impresión	5,000						5,000
337	Servicios de protección y seguridad							-
338	Servicios de vigilancia							-
339	Servicios profesionales, científicos y técnicos integrales							-
3400	SERVICIOS FINANCIEROS, BANCARIOS Y COMERCIALES	295,000	-	-	-	-	-	295,000
341	Servicios financieros y bancarios	50,000						50,000
342	Servicios de cobranza, investigación crediticia y similar							-
343	Servicios de recaudación, traslado y custodia de valores							-
344	Seguros de responsabilidad patrimonial y fianzas	25,000						25,000
345	Seguro de bienes patrimoniales	160,000						160,000
346	Almacenaje, envase y embalaje							-
347	Fletes y maniobras	60,000						60,000
348	Comisiones por ventas							-
349	Servicios financieros, bancarios y comerciales integrales							-
3500	SERVICIOS DE INSTALACIÓN, REPARACIÓN, MANTENIMIENTO Y CONSERVACIÓN	1,406,000	-	-	-	-	-	1,406,000
351	Conservación y mantenimiento menor de inmuebles	300,000						300,000
352	Instalación, reparación y mantenimiento de mobiliario y equipo de administración, educacional y recreativo	55,000						55,000
353	Instalación, reparación y mantenimiento de equipo de cómputo y tecnología de la información	10,000						10,000
354	Instalación, reparación y mantenimiento de equipo e instrumental							-

OG	DESCRIPCIÓN	RECURSOS PROPIOS	APORTACIONES FEDERALES		PROGRAMAS Y CONVENIOS		OTROS	Suma
			INFRAESTRUCTURA	FORTALECIMIENTO	FEDERALES	ESTATALES		
	médico y de laboratorio							
355	Reparación y mantenimiento de equipo de transporte	530,000						530,000
356	Reparación y mantenimiento de equipo de defensa y seguridad							-
357	Instalación, reparación y mantenimiento de maquinaria, otros equipos y herramienta	510,000						510,000
358	Servicios de limpieza y manejo de desechos	1,000						1,000
359	Servicios de jardinería y fumigación							-
3600	SERVICIOS DE COMUNICACIÓN SOCIAL Y PUBLICIDAD	120,000	-	-	-	-	-	120,000
361	Difusión por radio, televisión y otros medios de mensajes sobre programas y actividades gubernamentales	120,000						120,000
362	Difusión por radio, televisión y otros medios de mensajes comerciales para promover la venta de bienes o servicios							-
363	Servicios de creatividad, preproducción y producción de publicidad, excepto Internet							-
364	Servicios de revelado de fotografías							-
365	Servicios de la industria fílmica, del sonido y del video							-
366	Servicio de creación y difusión de contenido exclusivamente a través de Internet							-
369	Otros servicios de información							-
3700	SERVICIOS DE TRASLADO Y VIÁTICOS	370,000	-	-	-	-	-	370,000
371	Pasajes aéreos	5,000						5,000
372	Pasajes terrestres	65,000						65,000
373	Pasajes marítimos, lacustres y fluviales							-
374	Autotransporte							-
375	Viáticos en el país	300,000						300,000
376	Viáticos en el extranjero							-
377	Gastos de instalación y traslado de menaje							-
378	Servicios integrales de traslado y viáticos							-
379	Otros servicios de traslado y hospedaje							-

OG	DESCRIPCIÓN	RECURSOS PROPIOS	APORTACIONES FEDERALES		PROGRAMAS Y CONVENIOS		OTROS	Suma
			INFRAESTRUCTURA	FORTALECIMIENTO	FEDERALES	ESTATALES		
3800	SERVICIOS OFICIALES	355,000	-	-	-	-	-	355,000
381	Gastos de ceremonial							-
382	Gastos de orden social y cultural	350,000						-
383	Congresos y convenciones							350,000
384	Exposiciones							-
385	Gastos de representación	5,000						-
3900	OTROS SERVICIOS GENERALES	110,000	-	455,000	-	-	-	5,000
391	Servicios funerarios y de cementerios	20,000						565,000
392	Impuestos y derechos	50,000		450,000				20,000
393	Impuestos y derechos de importación							500,000
394	Sentencias y resoluciones por autoridad competente							-
395	Penas, multas, accesorios y actualizaciones	10,000		5,000				-
396	Otros gastos por responsabilidades	30,000						15,000
397	Utilidades							30,000
398	Impuesto sobre nómina y otros que se deriven de una relación laboral							-
399	Otros servicios generales							-
4000	TRANSFERENCIAS, ASIGNACIONES, SUBSIDIOS Y OTRAS AYUDAS	3,294,400	-	-	-	-	-	-
4100	TRANSFERENCIAS INTERNAS Y ASIGNACIONES AL SECTOR PÚBLICO	-	-	-	-	-	-	3,294,400
411	Asignaciones presupuestarias al Poder Ejecutivo							-
412	Asignaciones presupuestarias al Poder Legislativo							-
413	Asignaciones presupuestarias al Poder Judicial							-
414	Asignaciones presupuestarias a Órganos Autónomos							-
415	Transferencias internas otorgadas a entidades paraestatales no empresariales y no financieras							-
416	Transferencias internas otorgadas a entidades paraestatales empresariales y no financieras							-
417	Transferencias internas otorgadas a fideicomisos públicos empresariales y no financieros							-

OG	DESCRIPCIÓN	RECURSOS PROPIOS	APORTACIONES FEDERALES		PROGRAMAS Y CONVENIOS		OTROS	Suma
			INFRAESTRUCTURA	FORTALECIMIENTO	FEDERALES	ESTATALES		
418	Transferencias internas otorgadas a instituciones paraestatales públicas financieras							-
419	Transferencias internas otorgadas a fideicomisos públicos financieros							-
4200	TRANSFERENCIAS AL RESTO DEL SECTOR PÚBLICO	-	-	-	-	-	-	-
421	Transferencias otorgadas a entidades paraestatales no empresariales y no financieras							-
422	Transferencias otorgadas para entidades paraestatales empresariales y no financieras							-
423	Transferencias otorgadas para instituciones paraestatales públicas financieras							-
424	Transferencias otorgadas a entidades federativas y municipios							-
425	Transferencias a fideicomisos de entidades federativas y municipios							-
4300	SUBSIDIOS Y SUBVENCIONES	-	-	-	-	-	-	-
431	Subsidios a la producción							-
432	Subsidios a la distribución							-
433	Subsidios a la inversión							-
434	Subsidios a la prestación de servicios públicos							-
435	Subsidios para cubrir diferenciales de tasas de interés							-
436	Subsidios a la vivienda							-
437	Subvenciones al consumo							-
438	Subsidios a entidades federativas y municipios							-
439	Otros subsidios							-
4400	AYUDAS SOCIALES	3,294,400	-	-	-	-	-	3,294,400
441	Ayudas sociales a personas	200,000						200,000
442	Becas y otras ayudas para programas de capacitación	961,000						961,000
443	Ayudas sociales a instituciones de enseñanza	553,000						553,000
444	Ayudas sociales a actividades científicas o académicas							-
445	Ayudas sociales a instituciones sin fines de lucro	1,580,400						-
446	Ayudas sociales a cooperativas							1,580,400

OG	DESCRIPCIÓN	RECURSOS PROPIOS	APORTACIONES FEDERALES		PROGRAMAS Y CONVENIOS		OTROS	Suma
			INFRAESTRUCTURA	FORTALECIMIENTO	FEDERALES	ESTATALES		
447	Ayudas sociales a entidades de interés público							-
448	Ayudas por desastres naturales y otros siniestros							-
4500	PENSIONES Y JUBILACIONES	-	-	-	-	-	-	-
451	Pensiones							-
452	Jubilaciones							-
459	Otras pensiones y jubilaciones							-
4600	TRANSFERENCIAS A FIDEICOMISOS, MANDATOS Y OTROS ANÁLOGOS	-	-	-	-	-	-	-
461	Transferencias a fideicomisos del Poder Ejecutivo							-
462	Transferencias a fideicomisos del Poder Legislativo							-
463	Transferencias a fideicomisos del Poder Judicial							-
464	Transferencias a fideicomisos públicos de entidades paraestatales no empresariales y no financieras							-
465	Transferencias a fideicomisos públicos de entidades paraestatales empresariales y no financieras							-
466	Transferencias a fideicomisos de instituciones públicas financieras							-
4700	TRANSFERENCIAS A LA SEGURIDAD SOCIAL	-	-	-	-	-	-	-
471	Transferencias por obligación de ley							-
4800	DONATIVOS	-	-	-	-	-	-	-
481	Donativos a instituciones sin fines de lucro							-
482	Donativos a entidades federativas y municipios							-
483	Donativos a fideicomisos, mandatos y contratos análogos privados							-
484	Donativos a fideicomisos, mandatos y contratos análogos estatales							-
485	Donativos internacionales							-
4900	TRANSFERENCIAS AL EXTERIOR	-	-	-	-	-	-	-
491	Transferencias para gobiernos extranjeros							-
492	Transferencias para organismos internacionales							-
493	Transferencias para el sector privado externo							-
5000	BIENES MUEBLES, INMUEBLES E INTANGIBLES	1,470,000	-	-	-	-	-	1,470,000

OG	DESCRIPCIÓN	RECURSOS PROPIOS	APORTACIONES FEDERALES		PROGRAMAS Y CONVENIOS		OTROS	Suma
			INFRAESTRUCTURA	FORTALECIMIENTO	FEDERALES	ESTATALES		
5100	MOBILIARIO Y EQUIPO DE ADMINISTRACIÓN	70,000	-	-	-	-	-	70,000
511	Muebles de oficina y estantería	20,000						20,000
512	Muebles, excepto de oficina y estantería							-
513	Bienes artísticos, culturales y científicos							-
514	Objetos de valor							-
515	Equipo de cómputo de tecnologías de la información	50,000						50,000
519	Otros mobiliarios y equipos de administración							-
5200	MOBILIARIO Y EQUIPO EDUCACIONAL Y RECREATIVO	10,000	-	-	-	-	-	10,000
521	Equipos y aparatos audiovisuales							-
522	Aparatos deportivos							-
523	Cámaras fotográficas y de video	10,000						10,000
529	Otro mobiliario y equipo educacional y recreativo							-
5300	EQUIPO E INSTRUMENTAL MÉDICO Y DE LABORATORIO	-	-	-	-	-	-	-
531	Equipo médico y de laboratorio							-
532	Instrumental médico y de laboratorio							-
5400	VEHÍCULOS Y EQUIPO DE TRANSPORTE	920,000	-	-	-	-	-	920,000
541	Automoviles y camiones	920,000						920,000
542	Carrocerías y remolques							-
543	Equipo aeroespacial							-
544	Equipo ferroviario							-
545	Embarcaciones							-
549	Otros equipo de transporte							-
5500	EQUIPO DE DEFENSA Y SEGURIDAD	-	-	-	-	-	-	-
551	Equipo de defensa y seguridad							-
5600	MAQUINARIA, OTROS EQUIPOS Y HERRAMIENTAS	470,000	-	-	-	-	-	470,000
561	Maquinaria y equipo agropecuario							-
562	Maquinaria y equipo industrial							-
563	Maquinaria y equipo de construcción							-
564	Sistemas de aire acondicionado, calefacción y de refrigeración							-

OG	DESCRIPCIÓN	RECURSOS PROPIOS	APORTACIONES FEDERALES		PROGRAMAS Y CONVENIOS		OTROS	Suma
			INFRAESTRUCTURA	FORTALECIMIENTO	FEDERALES	ESTATALES		
	industrial y comercial							
565	Equipo de comunicación y telecomunicación	210,000						210,000
566	Equipo de generación eléctrica, aparatos y accesorios eléctricos	150,000						150,000
567	Herramientas y máquinas-herramienta							-
569	Otros equipos	110,000						110,000
5700	ACTIVOS BIOLÓGICOS	-	-	-	-	-	-	-
571	Bovinos							-
572	Porcinos							-
573	Aves							-
574	Ovinos y caprinos							-
575	Peces y acuicultura							-
576	Equinos							-
577	Especies menores y de zoológico							-
578	Árboles y plantas							-
579	Otros activos biológicos							-
5800	BIENES INMUEBLES	-	-	-	-	-	-	-
581	Terrenos							-
582	Viviendas							-
583	Edificios no residenciales							-
589	Otros bienes inmuebles							-
5900	ACTIVOS INTANGIBLES	-	-	-	-	-	-	-
591	Software							-
592	Patentes							-
593	Marcas							-
594	Derechos							-
595	Concesiones							-
596	Franquicias							-

OG	DESCRIPCIÓN	RECURSOS PROPIOS	APORTACIONES FEDERALES		PROGRAMAS Y CONVENIOS		OTROS	Suma
			INFRAESTRUCTURA	FORTALECIMIENTO	FEDERALES	ESTATALES		
597	Licencias informáticas e intelectuales							-
598	Licencias industriales, comerciales y otras							-
599	Otros activos intangibles							-
6000	INVERSIÓN PÚBLICA	-	3,871,134	-	-	-	-	3,871,134
6100	OBRA PÚBLICA EN BIENES DE DOMINIO PÚBLICO	-	3,871,134	-	-	-	-	3,871,134
611	Edificación habitacional							-
612	Edificación no habitacional							-
613	Construcción de obras para el abastecimiento de agua, petróleo, gas, electricidad y telecomunicaciones							-
614	División de terrenos y construcción de obras de urbanización		3,871,134					3,871,134
615	Construcción de vías de comunicación							-
616	Otras construcciones de ingeniería civil u obra pesada							-
617	Instalaciones y equipamiento en construcciones							-
619	Trabajo de acabados en edificaciones y otros trabajos especializados							-
6200	OBRA PÚBLICA EN BIENES PROPIOS	-	-	-	-	-	-	-
621	Edificación habitacional							-
622	Edificación no habitacional							-
623	Construcción de obras para el abastecimiento de agua, petróleo, gas, electricidad y telecomunicaciones							-
624	División de terrenos y construcción de obras de urbanización							-
625	Construcción de vías de comunicación							-
626	Otras construcciones de ingeniería civil u obra pesada							-
627	Instalaciones y equipamiento en construcciones							-
629	Trabajos de acabados en edificaciones y otros trabajos especializados							-
6300	PROYECTOS PRODUCTIVOS Y ACCIONES DE FOMENTO	-	-	-	-	-	-	-
631	Estudios, formulación y evaluación de proyectos productivos no incluidos en conceptos anteriores de este capítulo							-
632	Ejecución de proyectos productivos no incluidos en conceptos anteriores de este capítulo							-

OG	DESCRIPCIÓN	RECURSOS PROPIOS	APORTACIONES FEDERALES		PROGRAMAS Y CONVENIOS		OTROS	Suma
			INFRAESTRUCTURA	FORTALECIMIENTO	FEDERALES	ESTATALES		
7000	INVERSIONES FINANCIERAS Y OTRAS PROVISIONES	10,000	-	-	-	-	-	10,000
7100	INVERSIONES PARA EL FOMENTO DE ACTIVIDADES PRODUCTIVAS	-	-	-	-	-	-	-
711	Créditos otorgados por entidades federativas y municipios al sector social y privado para el fomento de actividades productivas	-	-	-	-	-	-	-
712	Créditos otorgados por las entidades federativas a municipios para el fomento de actividades productivas	-	-	-	-	-	-	-
7200	ACCIONES Y PARTICIPACIONES DE CAPITAL	-	-	-	-	-	-	-
721	Acciones y participaciones de capital en entidades paraestatales no empresariales y no financieras con fines de política económica	-	-	-	-	-	-	-
722	Acciones y participaciones de capital en entidades paraestatales empresariales y no financieras con fines de política económica	-	-	-	-	-	-	-
723	Acciones y participaciones de capital en instituciones paraestatales públicas financieras con fines de política económica	-	-	-	-	-	-	-
724	Acciones y participaciones de capital en el sector privado con fines de política económica	-	-	-	-	-	-	-
725	Acciones y participaciones de capital en organismos internacionales con fines de política económica	-	-	-	-	-	-	-
726	Acciones y participaciones de capital en el sector externo con fines de política económica	-	-	-	-	-	-	-
727	Acciones y participaciones de capital en el sector público con fines de gestión de la liquidez	-	-	-	-	-	-	-
728	Acciones y participaciones de capital en el sector privado con fines de gestión de liquidez	-	-	-	-	-	-	-
729	Acciones y participaciones de capital en el sector externo con fines de gestión de liquidez	-	-	-	-	-	-	-
7300	COMPRA DE TÍTULOS Y VALORES	-	-	-	-	-	-	-
731	Bonos	-	-	-	-	-	-	-
732	Valores representativos de deuda adquiridos con fines de política económica	-	-	-	-	-	-	-

OG	DESCRIPCIÓN	RECURSOS PROPIOS	APORTACIONES FEDERALES		PROGRAMAS Y CONVENIOS		OTROS	Suma
			INFRAESTRUCTURA	FORTALECIMIENTO	FEDERALES	ESTATALES		
733	Valores representativos de deuda adquiridos con fines de gestión de liquidez							-
734	Obligaciones negociables adquiridas con fines de política económica							-
735	Obligaciones negociables adquiridas con fines de gestión de liquidez							-
739	Otros valores							-
7400	CONCESIÓN DE PRÉSTAMOS							-
741	Concesión de préstamos a entidades paraestatales no empresariales y no financieras con fines de política económica							-
742	Concesión de préstamos a entidades paraestatales empresariales y no financieras con fines de política económica							-
743	Concesión de préstamos a instituciones paraestatales públicas financieras con fines de política económica							-
744	Concesión de préstamos a entidades federativas y municipios con fines de política económica							-
745	Concesión de préstamos al sector privado con fines de política económica							-
746	Concesión de préstamos al sector externo con fines de política económica							-
747	Concesión de préstamos al sector público con fines de gestión de liquidez							-
748	Concesión de préstamos al sector privado con fines de gestión de liquidez							-
749	Concesión de préstamos al sector externo con fines de gestión de liquidez							-
7500	INVERSIONES EN FIDEICOMISOS, MANDATOS Y OTROS ANÁLOGOS							-
751	Inversiones en fideicomisos del Poder Ejecutivo							-
752	Inversiones en fideicomisos del Poder Legislativo							-
753	Inversiones en fideicomisos del Poder Judicial							-
754	Inversiones en fideicomisos públicos no empresariales y no							-

OG	DESCRIPCIÓN	RECURSOS PROPIOS	APORTACIONES FEDERALES		PROGRAMAS Y CONVENIOS		OTROS	Suma
			INFRAESTRUCTURA	FORTALECIMIENTO	FEDERALES	ESTATALES		
	financieros							-
755	Inversiones en fideicomisos públicos empresariales y no financieros							-
756	Inversiones en fideicomisos públicos financieros							-
757	Inversiones en fideicomisos de entidades federativas							-
758	Inversiones en fideicomisos de municipios							-
759	Fideicomisos de empresas privadas y particulares							-
7600	OTRAS INVERSIONES FINANCIERAS	-	-	-	-	-	-	-
761	Depósitos a largo plazo en moneda nacional							-
762	Depósitos a largo plazo en moneda extranjera							10,000
7900	PROVISIONES PARA CONTINGENCIAS Y OTRAS EROGACIONES ESPECIALES	10,000	-	-	-	-	-	-
791	Contingencias por fenómenos naturales							-
792	Contingencias socioeconómicas							10,000
799	Otras erogaciones especiales	10,000						-
8000	PARTICIPACIONES Y APORTACIONES	-	-	-	-	-	-	-
8100	PARTICIPACIONES	-	-	-	-	-	-	-
811	Fondo general de participaciones							-
812	Fondo de fomento municipal							-
813	Participaciones de las entidades federativas a los municipios							-
814	Otros conceptos participables de la Federación a entidades federativas							-
815	Otros conceptos participables de la Federación a municipios							-
816	Convenios de colaboración administrativa							-
8300	APORTACIONES	-	-	-	-	-	-	-
831	Aportaciones de la Federación a las entidades federativas							-
832	Aportaciones de la Federación a municipios							-
833	Aportaciones de las entidades federativas a los municipios							-
834	Aportaciones previstas en leyes y decretos al sistema de protección							-

OG	DESCRIPCIÓN	RECURSOS PROPIOS	APORTACIONES FEDERALES		PROGRAMAS Y CONVENIOS		OTROS	Suma
			INFRAESTRUCTURA	FORTALECIMIENTO	FEDERALES	ESTATALES		
	social							
835	Aportaciones previstas en leyes y decretos compensatorias a entidades federativas y municipios							-
8500	CONVENIOS	-	-	-	-	-	-	-
851	Convenios de reasignación							-
852	Convenios de descentralización							-
853	Otros convenios							-
9000	DEUDA PÚBLICA	3,130,375	-	1,522,428	-	-	-	4,652,803
9100	AMORTIZACIÓN DE LA DEUDA PÚBLICA	-	-	1,299,973	-	-	-	1,299,973
911	Amortización de la deuda interna con instituciones de crédito			1,299,973				1,299,973
912	Amortización de la deuda interna por emisión de títulos y valores							-
913	Amortización de arrendamientos financieros nacionales							-
914	Amortización de la deuda externa con instituciones de crédito							-
915	Amortización de deuda externa con organismos financieros internacionales							-
916	Amortización de la deuda bilateral							-
917	Amortización de la deuda externa por emisión de títulos y valores							-
918	Amortización de arrendamientos financieros internacionales							-
9200	INTERESES DE LA DEUDA PÚBLICA	-	-	222,455	-	-	-	222,455
921	Intereses de la deuda interna con instituciones de crédito			222,455				222,455
922	Intereses derivados de la colocación de títulos y valores							-
923	Intereses por arrendamientos financieros nacionales							-
924	Intereses de la deuda externa con instituciones de crédito							-
925	Intereses de la deuda con organismos financieros internacionales							-
926	Intereses de la deuda bilateral							-
927	Intereses derivados de la colocación de títulos y valores en el exterior							-
928	Intereses por arrendamientos financieros internacionales							-
9300	COMISIONES DE LA DEUDA PÚBLICA	-	-	-	-	-	-	-
931	Comisiones de la deuda pública interna							-

OG	DESCRIPCIÓN	RECURSOS PROPIOS	APORTACIONES FEDERALES		PROGRAMAS Y CONVENIOS		OTROS	Suma
			INFRAESTRUCTURA	FORTALECIMIENTO	FEDERALES	ESTATALES		
932	Comisiones de la deuda pública externa							-
9400	GASTOS DE LA DEUDA PÚBLICA	-	-	-	-	-	-	-
941	Gastos de la deuda pública interna							-
942	Gastos de la deuda pública externa							-
9500	COSTO POR COBERTURAS	-	-	-	-	-	-	-
951	Costos por coberturas							-
9600	APOYOS FINANCIEROS	-	-	-	-	-	-	-
961	Apoyos a intermediarios financieros							-
962	Apoyos a ahorradores y deudores del Sistema Financiero Nacional							3,130,375
9900	ADEUDOS DE EJERCICIOS FISCALES ANTERIORES (ADEFAS)	3,130,375	-	-	-	-	-	3,130,375
991	ADEFAS	3,130,375						51,111,527
	TOTAL DE EGRESOS	37,588,880	3,871,134	9,651,513	-	-	-	

NOMBRE DE LA PLAZA	ADSCRIPCIÓN DE LA PLAZA	No. DE PLAZAS	SUELDO BASE		
			INDIVIDUAL MENSUAL	GRUPAL MENSUAL	GRUPAL ANUAL
REGIDORES	PRESIDENCIA	9	12,332	110,991	1,331,888
JUEZ MUNICIPAL	PRESIDENCIA	1	10,002	10,002	120,026
PRESIDENTE MUNICIPAL	PRESIDENCIA	1	27,425	27,425	329,100
CONTRALOR	PRESIDENCIA	1	15,339	15,339	184,068
SECRETARIA DE PRESIDENCIA	PRESIDENCIA	1	7,487	7,487	89,838
SECRETARIO PARTICULAR	PRESIDENCIA	1	12,000	12,000	144,000
DIRECTOR DEL DEPARTAMENTO DE COBRANZA	PRESIDENCIA	1	10,952	10,952	131,429
EJECUTOR FISCAL	PRESIDENCIA	1	3,640	3,640	43,680
SINDICO MUNICIPAL	PRESIDENCIA	1	16,541	16,541	198,490
JEFE DE JURIDICO	PRESIDENCIA	1	12,000	12,000	144,000
SECRETARIO GENERAL	PRESIDENCIA	1	15,378	15,378	184,530
SECRETARIA DE SINDICATURA	PRESIDENCIA	1	5,753	5,753	69,030
OFICIAL MAYOR ADMINISTRATIVO	PRESIDENCIA	1	15,338	15,338	184,050
JEFE DE PERSONAL	PRESIDENCIA	1	7,730	7,730	92,761
JEFE DE DTO. DE COMPUTO E INFORMÁTICA	PRESIDENCIA	1	7,487	7,487	89,838
SECRETARIA	PRESIDENCIA	1	4,658	4,658	55,890
AUXILIAR ADMINISTRATIVO	PRESIDENCIA	1	4,670	4,670	56,038
JEFE DE COMUNICACIÓN SOCIAL	PRESIDENCIA	1	6,426	6,426	77,112
JEFE OFICIAL DEL REGISTRO CIVIL	PRESIDENCIA	1	8,876	8,876	106,517
OFICIAL AUX. REGISTRO CIVIL	PRESIDENCIA	1	5,135	5,135	61,618
AUXILIAR DE REGISTRO CIVIL	PRESIDENCIA	1	4,347	4,347	52,164
SECRETARIA DE REGISTRO CIVIL	PRESIDENCIA	1	3,423	3,423	41,080
COORD. ACTIVIDADES CÍVICAS Y CULTURALES	PRESIDENCIA	1	3,994	3,994	47,927
AUXILIAR DE BIBLIOTECA	PRESIDENCIA	1	4,565	4,565	54,774
AUX. DE BIBLIOTECA	PRESIDENCIA	1	3,423	3,423	41,080
MAESTRA DE ARTESANÍAS	PRESIDENCIA	1	3,423	3,423	41,080

NOMBRE DE LA PLAZA	ADSCRIPCIÓN DE LA PLAZA	No. DE PLAZAS	SUELDO BASE		
			INDIVIDUAL MENSUAL	GRUPAL MENSUAL	GRUPAL ANUAL
DIRECTOR DE LA CASA DE LA CULTURA	PRESIDENCIA	1	6,558	6,558	78,696
SECRETARIA DE LA CASA DE LA CULTURA	PRESIDENCIA	1	3,423	3,423	41,080
VELADOR DE LA CASA DE LA CULTURA	PRESIDENCIA	1	3,195	3,195	38,340
AUXILIAR DE INTE. CASA DE LA CULTURA	PRESIDENCIA	1	2,910	2,910	34,916
DIRECTOR DE DESARROLLO SOCIAL	PRESIDENCIA	1	15,339	15,339	184,064
AUXILIAR TECNICO	PRESIDENCIA	1	5,135	5,135	61,618
SECRETARIA DE PROMOCION ECONOMICA	PRESIDENCIA	1	3,995	3,995	47,934
PROMOTOR DE DESARROLLO SOCIAL	PRESIDENCIA	1	6,000	6,000	72,000
AUXILIAR DE DESARROLLO SOCIAL	PRESIDENCIA	1	5,000	5,000	60,001
PROMOTOR DE DEPORTES	PRESIDENCIA	1	4,565	4,565	54,774
PROMOTOR DEL INSTITUTO DE LA JUVENTUD	PRESIDENCIA	1	4,565	4,565	54,774
DELEGADOS DE LO ARADO, TECOMATES, P.PESADA	AGENCIAS Y DELEGACIONES	3	5,135	15,404	184,853
SECRETARIA DE LO ARADO	AGENCIAS Y DELEGACIONES	1	5,954	5,954	71,446
SECRETARIA DE LOS TECOMATES	AGENCIAS Y DELEGACIONES	1	5,753	5,753	69,030
SECRETARIA DE PIEDRA PESADA	AGENCIAS Y DELEGACIONES	1	3,423	3,423	41,080
AUX. DE BIBLIOTECA DELEGACION LO ARADO	AGENCIAS Y DELEGACIONES	1	4,510	4,510	54,119
ENCARGADO DE CEMENTERIO DE LO ARADO	AGENCIAS Y DELEGACIONES	1	3,260	3,260	39,125
ENCARGADO DE CEMENTERIOS DE TECOMATES	AGENCIAS Y DELEGACIONES	1	2,282	2,282	27,385
JARDINERO DE LO ARADO	AGENCIAS Y DELEGACIONES	1	2,853	2,853	34,232
JARDINERO DE LOS TECOMATES	AGENCIAS Y DELEGACIONES	1	2,282	2,282	27,385
FONTANERO ALBAÑIL	AGENCIAS Y DELEGACIONES	1	2,756	2,756	33,077
JARDINERO DE PIEDRA PESADA	AGENCIAS Y DELEGACIONES	1	3,125	3,125	37,505
CHOFER ASEO PUBLICO LO ARADO	AGENCIAS Y DELEGACIONES	1	4,186	4,186	50,234
AYUDANTE DE ASEO PUBLICO	AGENCIAS Y DELEGACIONES	3	3,326	9,977	119,718
JARDINERO DE EL CHICO	AGENCIAS Y DELEGACIONES	1	2,567	2,567	30,809
AUXILIAR DE FONTANERO	AGENCIAS Y DELEGACIONES	1	2,625	2,625	31,500

NOMBRE DE LA PLAZA	ADSCRIPCIÓN DE LA PLAZA	No. DE PLAZAS	SUELDO BASE		
			INDIVIDUAL MENSUAL	GRUPAL MENSUAL	GRUPAL ANUAL
JARDINERO DE EL COYAME	AGENCIAS Y DELEGACIONES	1	1,712	1,712	20,538
AGENTES MUNICIPALES	AGENCIAS Y DELEGACIONES	12	2,000	24,000	288,000
ENCARGADO DE LA HACIENDA MUNICIPAL	HACIENDA MUNICIPAL	1	15,339	15,339	184,064
JEFE DE PLANEACION	HACIENDA MUNICIPAL	1	9,924	9,924	119,092
INSPECTOR FISCAL	HACIENDA MUNICIPAL	1	4,347	4,347	52,164
JEFE DEL DEPTO. DE EGRESOS	HACIENDA MUNICIPAL	1	7,487	7,487	89,838
JEFE DEL DEPTO. DE INGRESOS	HACIENDA MUNICIPAL	1	7,487	7,487	89,838
AUXILIAR ADTIVO. DEL DEPTO. DE EGRESOS	HACIENDA MUNICIPAL	1	5,392	5,392	64,703
AUXILIAR ADMINISTRATIVO DE EGRESOS	HACIENDA MUNICIPAL	1	7,487	7,487	89,838
JEFE DE CONTABILIDAD	HACIENDA MUNICIPAL	1	7,487	7,487	89,838
ENCARGADA DE CUENTA PUBLICA	HACIENDA MUNICIPAL	1	7,487	7,487	89,838
ENCARGADO PATRIMONIO Y NOMINAS	HACIENDA MUNICIPAL	1	5,392	5,392	64,704
JEFE DEL DEPTO. DE PREDIAL Y CATASTRO	HACIENDA MUNICIPAL	1	9,924	9,924	119,092
AUXILIAR TECNICO ADMINISTRATIVO	HACIENDA MUNICIPAL	1	4,565	4,565	54,774
JEFE DE DESARROLLO URBANO	HACIENDA MUNICIPAL	1	7,487	7,487	89,838
AUXILIAR ADMINISTRATIVO DE PREDIAL	HACIENDA MUNICIPAL	1	7,130	7,130	85,561
AUXILIAR DE PREDIAL Y CATASTRO	HACIENDA MUNICIPAL	2	4,565	9,129	109,548
JEFE DE OBRAS PUBLICAS	OBRAS PUBLICAS	1	15,339	15,339	184,064
SECRETARIA DE OBRAS PUBLICAS	OBRAS PUBLICAS	1	6,426	6,426	77,112
AUXILIAR TECNICO	OBRAS PUBLICAS	1	4,347	4,347	52,164
CHOFER CAMION DE OBRAS PUBLICAS	OBRAS PUBLICAS	1	4,738	4,738	56,850
CHOFER CAMION DE OBRAS PUBLICAS	OBRAS PUBLICAS	1	4,736	4,736	56,826
OPERADOR MAQ.PESADA "A"	OBRAS PUBLICAS	1	6,792	6,792	81,504
OPERADOR MAQ.PESADA "C"	OBRAS PUBLICAS	1	5,135	5,135	61,621
OPERADOR MAQ.PESADA "C"	OBRAS PUBLICAS	1	5,135	5,135	61,621
AUXILIAR TECNICO	OBRAS PUBLICAS	1	7,487	7,487	89,838
JEFE DE PROYECTOS	OBRAS PUBLICAS	1	7,487	7,487	89,838

NOMBRE DE LA PLAZA	ADSCRIPCIÓN DE LA PLAZA	No. DE PLAZAS	SUELDO BASE		
			INDIVIDUAL MENSUAL	GRUPAL MENSUAL	GRUPAL ANUAL
INSPECTOR DE OBRA PUBLICA	OBRAS PUBLICAS	1	5,843	5,843	70,121
JEFE DE LOS SERVICIOS PUBLICOS	SERVICIOS PUBLICOS	1	9,000	9,000	108,000
MEDICO MUNICIPAL	SERVICIOS PUBLICOS	1	9,000	9,000	108,000
COORD. LOS SERVICIOS PUBLICOS	SERVICIOS PUBLICOS	1	6,276	6,276	75,312
ENCARGADO DE CEMENTERIOS	SERVICIOS PUBLICOS	1	3,766	3,766	45,187
JEFE DEL RASTRO MUNICIPAL	SERVICIOS PUBLICOS	1	7,166	7,166	85,997
VETERINARIO	SERVICIOS PUBLICOS	1	6,190	6,190	74,282
MATANCERO DE PORCINOS	SERVICIOS PUBLICOS	1	4,108	4,108	49,295
AUX. DE MATANCERO DE CERDOS	SERVICIOS PUBLICOS	1	4,108	4,108	49,295
MATANCERO DE BOVINOS	SERVICIOS PUBLICOS	1	4,108	4,108	49,295
AUXILIAR DE INTENDENCIA	SERVICIOS PUBLICOS	1	3,968	3,968	47,617
VELADOR DEL RASTRO MUNICIPAL	SERVICIOS PUBLICOS	1	3,515	3,515	42,174
CHOFER DEL RASTRO	SERVICIOS PUBLICOS	1	4,564	4,564	54,767
AUXILIAR DE INTENDENCIA	SERVICIOS PUBLICOS	1	3,969	3,969	47,628
JEFE ADMOR. MERCADO MPAL.	SERVICIOS PUBLICOS	1	2,636	2,636	31,630
VELADOR DE MERCADOS	SERVICIOS PUBLICOS	1	2,910	2,910	34,916
AUXILIAR DE INTENDENCIA DE MERCADO	SERVICIOS PUBLICOS	1	2,910	2,910	34,916
AUXILIAR DE INTENDENCIA	SERVICIOS PUBLICOS	1	2,811	2,811	33,736
AUXILIAR DE INTENDENCIA	SERVICIOS PUBLICOS	1	2,811	2,811	33,736
AUXILIAR DE ECOLOGIA	SERVICIOS PUBLICOS	1	4,200	4,200	50,400
AUXILIAR DE RECICLAJE	SERVICIOS PUBLICOS	1	3,326	3,326	39,906
AUX. DE RECICLAJE	SERVICIOS PUBLICOS	1	3,213	3,213	38,556
CHOFER ASEO PUBLICO	SERVICIOS PUBLICOS	1	4,186	4,186	50,234
OPERADOR DE PIPA	SERVICIOS PUBLICOS	1	4,186	4,186	50,234
CHOFER ASEO PUBLICO "A"	SERVICIOS PUBLICOS	1	4,721	4,721	56,650
CHOFER ASEO PUBLICO	SERVICIOS PUBLICOS	1	4186.2	4,186	50,234
AUXILIAR DE INTENDENCIA	SERVICIOS PUBLICOS	9	3325.5	29,930	359,154

NOMBRE DE LA PLAZA	ADSCRIPCIÓN DE LA PLAZA	No. DE PLAZAS	SUELDO BASE		
			INDIVIDUAL MENSUAL	GRUPAL MENSUAL	GRUPAL ANUAL
AUXILIAR DE INTENDENCIA	SERVICIOS PUBLICOS	1	1825.8	1,826	21,910
INTENDENTE	SERVICIOS PUBLICOS	1	2,910	2,910	34,916
AUXILIAR DE INTENDENCIA	SERVICIOS PUBLICOS	1	2,910	2,910	34,916
AUXILIAR DE INTENDENCIA	SERVICIOS PUBLICOS	1	3,326	3,326	39,906
INTENDENTE	SERVICIOS PUBLICOS	1	3,423	3,423	41,080
AUXILIAR DE INTENDENCIA	SERVICIOS PUBLICOS	1	2,853	2,853	34,232
AUXILIAR DE INTENDENCIA	SERVICIOS PUBLICOS	1	2912	2,912	34,944
ELECTRICISTA DE 1RA.	SERVICIOS PUBLICOS	1	6900.9	6,901	82,811
AUX. DE ELECTRICISTA	SERVICIOS PUBLICOS	1	4,499	4,499	53,993
JEFE DE AGUA POTABLE	SERVICIOS PUBLICOS	1	5,843	5,843	70,121
FONTANERO A	SERVICIOS PUBLICOS	1	4,045	4,045	48,535
FONTANERO B	SERVICIOS PUBLICOS	1	3,423	3,423	41,080
AUXILIAR DE FONTANERO	SERVICIOS PUBLICOS	1	3,423	3,423	41,080
AUXILIAR DE FONTANERO	SERVICIOS PUBLICOS	1	3,423	3,423	41,080
AUXILIAR DE FONTANERO	SERVICIOS PUBLICOS	1	2,853	2,853	34,232
AUXILIAR DE FONTANERO	SERVICIOS PUBLICOS	1	1,772	1,772	21,269
INTENDENTE DE UNIDADES DEPORTIVAS	SERVICIOS PUBLICOS	1	2,940	2,940	35,280
CHOFER DE CARAVANA DE SALUD MPIO	SERVICIOS PUBLICOS	1	6,557	6,557	78,689
JEFE DE FOMENTO AGROPECUARIO	SERVICIOS PUBLICOS	1	7,487	7,487	89,838
AUXILIAR ADMINISTRATIVO	SERVICIOS PUBLICOS	3	4,565	13,694	164,322
JEFE DE INSPECCION GANADERA	SERVICIOS PUBLICOS	1	7,487	7,487	89,838
DIRECTOR DE PROTECCION CIVIL	PROTECCION CIVIL	1	9,329	9,329	111,949
SECRETARIA DE PROTECCION CIVIL	PROTECCION CIVIL	1	4,564	4,564	54,768
COMANDANTE DE PROTECCION CIVIL	PROTECCION CIVIL	1	9,329	9,329	111,949
ELEMENTO AUX. PROTECCION CIVIL	PROTECCION CIVIL	2	4,781	9,563	114,754
AUX. DE PROTECCION CIVIL	PROTECCION CIVIL	1	4,772	4,772	57,269
ELEMENTO AUX. PROTECCION CIVIL	PROTECCION CIVIL	1	4,620	4,620	55,436

NOMBRE DE LA PLAZA	ADSCRIPCIÓN DE LA PLAZA	No. DE PLAZAS	SUELDO BASE		
			INDIVIDUAL MENSUAL	GRUPAL MENSUAL	GRUPAL ANUAL
AUX. DE PROTECCION CIVIL	PROTECCION CIVIL	1	8,425	8,425	101,102
DIRECTOR DE SEGURIDAD PUBLICA	SEGURIDAD PUBLICA	1	14,606	14,606	175,270
1 ER. COMANDANTE DE SEGURIDAD PUBLICA	SEGURIDAD PUBLICA	1	8,800	8,800	105,600
2DO. COMANDANTE	SEGURIDAD PUBLICA	2	8,425	16,850	202,205
CABO BARANDILLA	SEGURIDAD PUBLICA	2	6,717	13,434	161,208
CABO OPERATIVO	SEGURIDAD PUBLICA	4	6,717	26,868	322,416
CABO ESCRIBIENTE	SEGURIDAD PUBLICA	1	6,148	6,148	73,775
POLICIA PREVENTIVO	SEGURIDAD PUBLICA	37	5,962	220,601	2,647,217
POLICIA DE VIGILANCIA	SEGURIDAD PUBLICA	1	5,502	5,502	66,024
DIRECTOR DE TRANSITO Y VIALIDAD	VIALIDAD Y TRANSITO	1	8,800	8,800	105,602
2DO. COMANDANTE DE TRANSITO Y VIALIDAD	VIALIDAD Y TRANSITO	1	8,200	8,200	98,395
SECRETARIA DE TRANSITO	VIALIDAD Y TRANSITO	1	5,216	5,216	62,597
POLICÍA Y TRANSITO	VIALIDAD Y TRANSITO	3	5,216	15,649	187,790
POLICÍA Y TRANSITO	VIALIDAD Y TRANSITO	1	5,216	5,216	62,592
POLICÍA Y TRANSITO	VIALIDAD Y TRANSITO	1	6,558	6,558	78,696
				0	0
				0	0
				TOTAL DE LA PLANTILLA	15,926,364

CA	UA	Nombre de la unidad responsable	Capítulo									Suma	
			1000	2000	3000	4000	5000	6000	7000	8000	9000		
3.0.0.0.0.	0000	SECTOR PUBLICO MUNICIPAL											-
3.1.0.0.0.	0000	SECTOR PUBLICO NO FINANCIERO											-
3.1.1.0.0.	0000	GOBIERNO GENERAL MUNICIPAL											-
3.1.1.1.0.	0000	Gobierno Municipal											-
3.1.1.1.1.	0000	Órgano Ejecutivo Municipal (Ayuntamiento)											-
3.1.1.1.1.	1000	Gobernación											-
3.1.1.1.1.	1100	Presidencia											-
3.1.1.1.1.	1101	Presidencia	699,211	260,000	288,981	200,000	340,000						1,788,192
3.1.1.1.1.	1102	Regiduría	1,583,325	10,000	31,394								1,624,719
3.1.1.1.1.	1103	Sindicatura	398,024	18,105	131,394								547,523
3.1.1.1.1.	1104	Secretaría General	289,366	18,105	71,110								378,581
3.1.1.1.1.	1105	Juez Municipal	142,685										142,685
3.1.1.1.1.	1106	Contraloría	218,817	8,105	26,394								253,316
3.1.1.1.1.	1107	Jurídico	171,185	8,105	18,394								197,684
3.1.1.1.1.	1108	Cobranza	238,167	8,105	13,394								259,666
3.1.1.1.1.	1109	Deportes	177,054										177,054
3.1.1.1.1.	1110	Juventud	65,114	3,048									68,162
3.1.1.1.1.	1111	Oficialía Mayor	1,580,133	1,336,510	213,213	553,000	150,000						3,832,856
3.1.1.1.1.	1112	Registro civil	380,721	16,211	38,105								435,037
3.1.1.1.1.	1113	Comunicación social	91,669	150,105	198,992								440,766
3.1.1.1.1.	1114	Desarrollo Social	1,028,107	249,538	81,860	961,000							2,320,505
3.1.1.1.1.	1115	Casa de la Cultura	649,231	27,215	538,929								1,215,375
3.1.1.1.1.	2000	Hacienda Municipal											-
3.1.1.1.1.	2100	Tesorería											-
3.1.1.1.1.	2101	Hacienda Municipal	418,812	236,105	1,039,164								1,694,082
3.1.1.1.1.	2102	Egresos	594,231	8,105	1,394	1,580,400	220,000				3,130,375		5,534,505
3.1.1.1.1.	2103	Ingresos	198,809	8,105	1,394								208,308
3.1.1.1.1.	2104	Planeación	158,575	8,105	21,394								188,074
3.1.1.1.1.	2105	Contabilidad	236,798	8,105	21,394						222,455		488,752

CA	UA	Nombre de la unidad responsable	Capítulo									Suma		
			1000	2000	3000	4000	5000	6000	7000	8000	9000			
								230,000						954,427
3.1.1.1.1.	2106	Predial	685,429	16,211	22,788									-
3.1.1.1.1.	3000	Agencias y Delegaciones												-
3.1.1.1.1.	3100	Delegaciones												567,369
3.1.1.1.1.	3101	Delegación de Lo Arado	511,761	8,105	47,503									263,743
3.1.1.1.1.	3102	Delegación de Tecomates	259,743	4,000										169,670
3.1.1.1.1.	3103	Delegación de Piedra Pesada	166,670	3,000										-
3.1.1.1.1.	3200	Agencias												441,857
3.1.1.1.1.	3201	Agencias municipales	440,857	1,000										-
3.1.1.1.1.	4000	Obras Públicas												-
3.1.1.1.1.	4100	Obras Públicas												883,958
3.1.1.1.1.	4101	Obras Públicas	575,852	8,105				300,000						6,755,448
3.1.1.1.1.	4103	Proyectos	243,596	1,475,540	1,145,178			20,000	3,871,134				1,299,973	1,878,508
3.1.1.1.1.	4103	Operadores	578,535											-
3.1.1.1.1.	5000	Servicios Públicos												-
3.1.1.1.1.	5100	Servicios Públicos municipales												5,253,227
3.1.1.1.1.	5101	Servicios generales	839,851	891,892	3,521,485									731,105
3.1.1.1.1.	5102	Rastro Municipal	711,606	18,105	1,394									221,325
3.1.1.1.1.	5103	Mercado municipal	210,826	8,105	2,394									810,209
3.1.1.1.1.	5104	Agua potable	453,257	328,057	28,894									1,445,497
3.1.1.1.1.	5105	Aseo Público	1,394,497	51,000										172,630
3.1.1.1.1.	5106	Alumbrado Publico	172,630											55,718
3.1.1.1.1.	5701	Cementerios	53,718	2,000										-
3.1.1.1.1.	6000	Seguridad												-
3.1.1.1.1.	6100	Seguridad Pública												6,707,009
3.1.1.1.1.	6101	Seguridad	4,912,350	1,373,105	211,554			210,000						1,096,361
3.1.1.1.1.	6102	Protección Civil	821,862	228,105	36,394					10,000				907,625
3.1.1.1.1.	6103	Tránsito y vialidad	808,126	88,105	11,394									-
		Suma	23,161,198	6,886,119	7,765,873	3,294,400	1,470,000	3,871,134	10,000	-	4,652,803	51,111,527		

F	FN	SF	PP	Descripción				Capítulo 1000	Capítulo 2000	Capítulo 3000	Capítulo 4000	Capítulo 5000	Capítulo 6000	Capítulo 7000	Capítulo 8000	Capítulo 9000	Suma
1	0	0	0	0	0	0	0	Gobierno									-
1	2	0	0	0	0	0	0	Justicia									-
1	2	2	0	0	0	0	0	Procuración de justicia									-
1	2	2	1	0	0	0	0	Administración									-
1	2	2	1	1	0	0	0	Servicios Públicos Administrativos									-
1	2	2	1	1	1	0	0	Juez Municipal	142,685								142,685
1	2	2	1	1	2	0	0	Servicios Jurídicos	171,185	8,105	18,394						197,684
1	0	0	0	0	0	0	0	Gobierno									-
1	3	0	0	0	0	0	0	Coordinación de políticas de gobierno									-
1	3	1	0	0	0	0	0	Presidencia / Gubernatura									-
1	3	2	1	0	0	0	0	Administración									-
1	3	2	1	1	0	0	0	Servicios Públicos Administrativos									-
1	3	1	1	1	1	0	0	Presidencia	699,211	260,000	288,981	340,000					1,588,192
1	3	1	1	1	2	0	0	Regiduría	1,583,325	10,000	31,394						1,624,719
1	3	1	1	1	3	0	0	Sindicatura	398,024	18,105	131,394						547,523
1	3	1	1	1	4	0	0	Secretaría	289,366	18,105	71,110						378,581
1	0	0	0	0	0	0	0	Gobierno									-
1	5	0	0	0	0	0	0	Asuntos financieros y hacendarios									-
1	5	2	0	0	0	0	0	Asuntos Hacendarios									-
1	5	2	1	0	0	0	0	Administración									-
1	5	2	1	1	0	0	0	Servicios Públicos Administrativos									-
1	5	2	1	1	1	0	0	Contraloría	218,817	8,105	26,394						253,316
1	5	2	1	1	2	0	0	Cobranza	238,167	8,105	13,394						259,666
1	5	2	1	1	3	0	0	Oficialía	1,580,133	1,336,510	213,213	150,000					3,279,856
1	5	2	1	1	4	0	0	Agencias y Delegaciones									-
1	5	2	1	1	4	1	0	Delegación de Lo Arado	511,761	8,105	47,503						567,369
1	5	2	1	1	4	2	0	Delegación de Tecomates	259,743	4,000							263,743
1	5	2	1	1	4	3	0	Delegación de Piedra Pesada	166,670	3,000							169,670

F	FN	SF	PP	Descripción				Capítulo 1000	Capítulo 2000	Capítulo 3000	Capítulo 4000	Capítulo 5000	Capítulo 6000	Capítulo 7000	Capítulo 8000	Capítulo 9000	Suma
1	5	2	1	1	5	0	0	Agencias									-
1	5	2	1	1	4	1	0	Agencias municipales	440,857	1,000							441,857
1	5	2	1	1	2	5	0	Hacienda Municipal	418,812	236,105	1,039,164						1,694,082
1	5	2	1	1	2	6	0	Egresos	594,231	8,105	1,394	220,000					823,730
1	5	2	1	1	2	7	0	Ingresos	198,809	8,105	1,394						208,308
1	5	2	1	1	2	8	0	Planeación	158,575	8,105	21,394						188,074
1	5	2	1	1	2	9	0	Contabilidad	236,798	8,105	21,394						266,297
1	5	2	1	1	3	1	0	Proyectos	243,596	1,475,540	1,145,178	20,000					2,884,314
1	0	0	0	0	0	0	0	Gobierno									-
1	7	0	0	0	0	0	0	Asuntos de Orden público y de seguridad									-
1	7	1	0	0	0	0	0	Policía									-
1	7	1	5	0	0	0	0	Seguridad Pública									-
1	7	1	5	2	0	0	0	Seguridad y protección al municipio									-
1	7	1	5	2	1	0	0	Seguridad	4,912,350	1,373,105	211,554	210,000					6,707,009
1	7	1	5	2	2	0	0	Protección civil	821,862	228,105	36,394		10,000				1,096,361
1	7	1	5	2	3	0	0	Tránsito y vialidad	808,126	88,105	11,394						907,625
1	0	0	0	0	0	0	0	Gobierno									-
1	8	0	0	0	0	0	0	Otros servicios generales									-
1	8	1	0	0	0	0	0	Servicios registrales, administrativos y Patrimoniales									-
1	8	1	1	0	0	0	0	Administración									-
1	8	1	1	1	0	0	0	Servicios Públicos Administrativos									-
1	8	1	1	1	1	1	0	Registro civil	380,721	16,211	38,105						435,037
1	8	1	1	1	1	2	0	Predial	685,429	16,211	22,788	230,000					954,427
1	8	1	1	1	2	1	0	Comunicación social	91,669	150,105	198,992						440,766
2	0	0	0	0	0	0	0	Desarrollo social									-
2	1	0	0	0	0	0	0	Protección Ambiental									-
2	1	1	0	0	0	0	0	Ordenación de desechos									-
2	1	1	4	0	0	0	0	Obra Pública									-

F	FN	SF	PP	Descripción				Capítulo 1000	Capítulo 2000	Capítulo 3000	Capítulo 4000	Capítulo 5000	Capítulo 6000	Capítulo 7000	Capítulo 8000	Capítulo 9000	Suma
2	1	1	4	4	0	0	0										-
2	1	1	4	4	1	0	0					1,528,118					1,528,118
2	1	1	4	4	2	0	0					497,758					497,758
2	1	1	4	4	3	0	0					726,890					726,890
2	1	1	4	4	4	0	0					1,118,368					1,118,368
2	1	1	4	4	5	0	0	575,852	8,105			300,000					883,958
2	1	1	4	4	6	0	0	578,535									578,535
2	0	0	0	0	0	0	0										-
2	2	0	0	0	0	0	0										-
2	2	6	0	0	0	0	0										-
2	2	6	1	0	0	0	0										-
2	2	6	1	1	0	0	0										-
2	2	6	1	1	1	1	0	839,851	891,892	3,521,485							5,253,227
2	2	6	1	1	1	2	0	711,606	18,105	1,394							731,105
2	2	6	1	1	1	3	0	210,826	8,105	2,394							221,325

F	FN	SF	PP	Descripción				Capítulo 1000	Capítulo 2000	Capítulo 3000	Capítulo 4000	Capítulo 5000	Capítulo 6000	Capítulo 7000	Capítulo 8000	Capítulo 9000	Suma
2	2	6	1	1	1	4	0	Agua potable	453,257	328,057	28,894						810,209
2	2	6	1	1	1	5	0	Aseo Público	1,394,497	51,000							1,445,497
2	2	6	1	1	1	6	0	Alumbrado Público	172,630								172,630
2	2	6	1	1	1	7	0	Cementerios	53,718	2,000							55,718
2	0	0	0	0	0	0	0	Desarrollo social									-
2	4	0	0	0	0	0	0	Recreación, Cultura y otras manifestaciones sociales									-
2	4	2	0	0	0	0	0	Cultura									-
2	4	2	1	0	0	0	0	Administración									-
2	4	2	1	1	0	0	0	Servicios Públicos Administrativos									-
2	4	2	1	1	2	1	0	Desarrollo Social	1,028,107	249,538	81,860						1,359,505
2	4	2	1	1	2	2	0	Casa de la Cultura	649,231	27,215	538,929						1,215,375
2	4	2	1	1	2	3	0	Deportes	177,054								177,054
2	4	2	1	1	2	4	0	Juventud	65,114	3,048							68,162
2	0	0	0	0	0	0	0	Desarrollo social									-
2	5	0	0	0	0	0	0	Educación									-
2	5	1	0	0	0	0	0	Educación básica									-
2	5	1	3	0	0	0	0	Educación									-
2	5	1	3	3	0	0	0	Combate al rezago de la pobreza y apoyo a la educación básica									-
2	5	1	3	3	1	0	0	Impartición de becas y ayudas para combatir el rezago educativo				961,000					961,000
2	0	0	0	0	0	0	0	Desarrollo social									-
2	6	0	0	0	0	0	0	Familia e hijos									-
2	6	3	0	0	0	0	0	Protección social									-
2	6	3	1	0	0	0	0	Administración									-
2	6	3	1	1	0	0	0	Servicios Públicos Administrativos									-
2	6	3	3	1	3	8	0	Apoyo a Instituciones sin fines de lucro				1,580,400					1,580,400

F	FN	SF	PP	Descripción				Capítulo 1000	Capítulo 2000	Capítulo 3000	Capítulo 4000	Capítulo 5000	Capítulo 6000	Capítulo 7000	Capítulo 8000	Capítulo 9000	Suma	
2	6	3	3	1	3	9	0	Apoyo a personas en necesidades especiales			553,000						553,000	
2	6	3	3	1	4	0	0	Ayudas sociales a indigentes			200,000						200,000	
4	0	0	0	0	0	0	0	Otras no clasificadas en funciones anteriores									-	
4	1	0	0	0	0	0	0	Transacciones de la deuda pública / costo financiero									-	
4	1	1	0	0	0	0	0	Deuda pública Interna									-	
4	1	1	1	0	0	0	0	Administración									-	
4	1	1	1	1	0	0	0	Servicios Públicos Administrativos									-	
4	1	1	1	1	3	7	0	Amortización de la deuda y sus accesorios							4,652,803		4,652,803	
																	-	
																	-	
																	-	
								Suma	23,161,198	6,886,119	7,765,873	3,294,400	1,470,000	3,871,134	10,000	-	4,652,803	51,111,527

Habiéndose desahogado los puntos del Orden del día y no habiendo otro asunto que tratar se da por terminada la sesión siendo las 14:00 catorce horas del día 13 de Diciembre del 2012 dos mil doce, levantando la presente constancia firmando en ella los que intervinieron y quisieron hacerlo.

PRESIDENTE MUNICIPAL


SÍNDICO MUNICIPAL



C. SALVADOR DURAN NÚÑEZ.


C. LIC. NOEMI NEREIDA GONZÁLEZ GONZÁLEZ.



REGIDORES PROPIETARIOS


C. LIC. ENF. NEDY LORENA OCHOA RAMOS.


C. MARIO PELAYO GUZMÁN.


C. L.A.E. SHEILA FABIOLA VEGA CHÁVEZ.


C. MIGUEL AMADOR LOMAS GARCÍA.

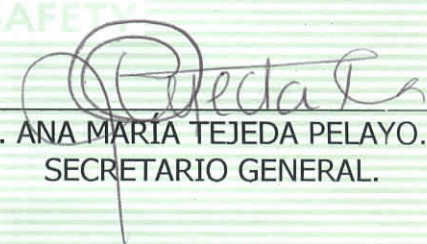

C. FRUCTUOSO MADRIGAL MAGALLÓN.


C. PROFR. AGUSTÍN VÁZQUEZ GARCÍA.


C. PROFR. HORACIO MOISÉS SOTO BENITEZ.


C. TEC. AGR. JESÚS PÉREZ PAREDES.


C. MTRO. MARGARITO CASILLAS MADER.


LIC. ANA MARÍA TEJEDA PELAYO.
SECRETARIO GENERAL.